

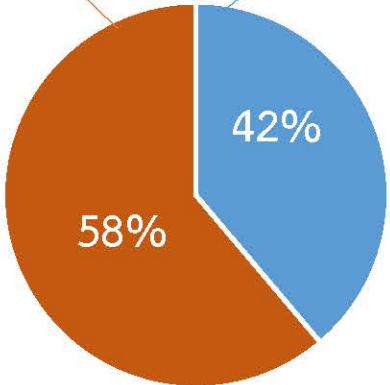
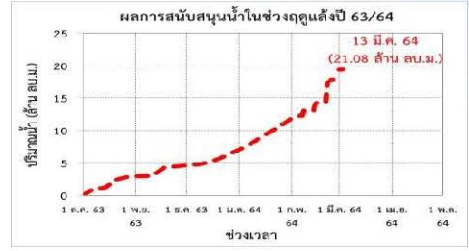


กรมทรัพยากรน้ำ

รายงานการให้ความช่วยเหลือภาวะภัยแล้ง
การช่วยเหลือภัยแล้งตั้งแต่วันที่ 1 ต.ค. - 13 มี.ค. 2564

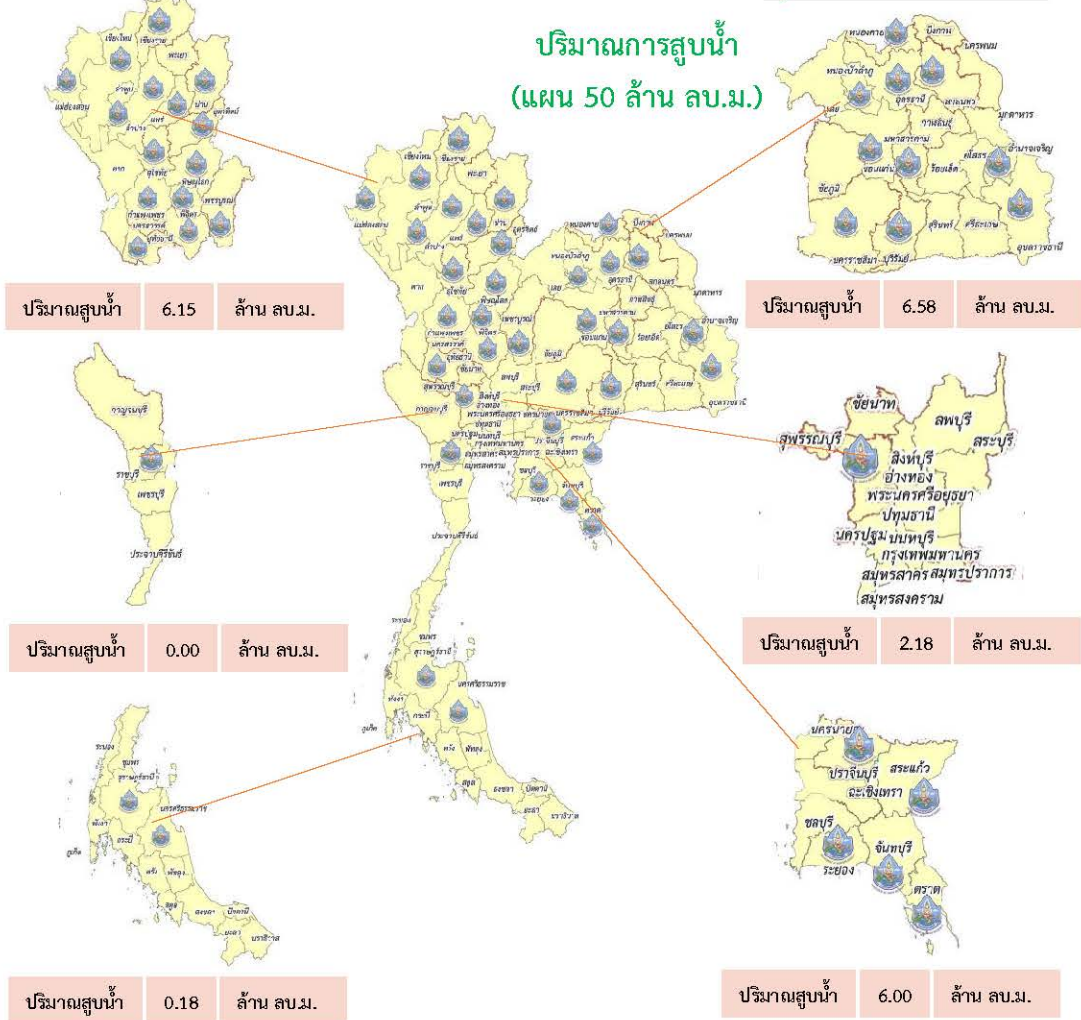
คงเหลือ
28.92 ล้าน ลบ.ม.

ดำเนินการแล้ว
21.08 ล้าน ลบ.ม.



เครื่องสูบน้ำ	78	เครื่อง (มี 313 เครื่อง)
ปริมาณสูบน้ำ	21.08	ล้าน ลบ.ม. (แผน 50 ล้าน ลบ.ม.)
ประโยชน์ที่ได้รับ	355,754	ครัวเรือน
ประชากร	1,102,122	คน
พื้นที่	150,426	ไร่

*แจกน้ำดื่มบรรจขวด 9,712 ขวด



รายงานการช่วยเหลือพื้นที่ประสบภัยแล้ง โดย กรมทรัพยากรน้ำ

ในช่วงวันที่ ๑ ตุลาคม ๒๕๖๓ - ๓๑ มีนาคม ๒๕๖๔

รายงาน ณ วันที่ ๑๓ มีนาคม ๒๕๖๔

หน่วยงาน	จังหวัด	อุปกรณ์/เครื่องมือ		ปริมาณการสูบน้ำ (ลบ.ม.)	ปริมาณการ แจกจ่ายน้ำสะอาด (ลิตร)	น้ำดื่ม บรรจุขวด (ขวด)	ประโยชน์ที่ได้รับ			
		เครื่องสูบน้ำ	จำนวน				อุปโภค-บริโภค		พื้นที่เกษตร (ไร่)	
							ครัวเรือน	ประชากร		
ภาค ๑	ลำปาง	๘	๑	๓๖,๘๐๐	๑,๓๕๖,๕๖๐	-	๑๖๘,๓๘๑	๔๔๙,๘๖๖	๒,๐๐๐	
	เชียงใหม่	-	-	-	๘๔,๕๕๘	-	๒๑,๒๐๑	๘๗,๖๗๕	-	
	แม่ฮ่องสอน	-	-	-	๘๒,๒๐๖	-	๙,๒๔๘	๖๐,๙๘๖	-	
	เชียงราย	-	-	-	๒๕๔,๐๒๔	-	๕๖,๔๗๑	๑๗๔,๔๗๗	-	
	กำแพงเพชร	-	-	-	-	๙๓,๙๕๗	-	๔๔,๑๒๕	๑๗๙,๓๑๐	-
	ลำพูน	๑๐	๓	๔๒๗,๓๐๐	-	-	-	-	๔,๗๐๐	
ภาค ๒	อุทัยธานี	๑๒	๑	๗๗,๗๖๐	-	-	-	-	๔,๐๐๐	
	นครสวรรค์	๑๒,๓๐	๗	๑,๕๗๒,๔๘๐	๓๐,๐๐๐	-	๑๔,๖๗๒	๑๑,๙๒๙	๘,๘๐๐	
	เพชรบูรณ์	๑๒	๒	๑๖,๒๐๐	-	-	๑,๒๐๐	๔,๘๐๐	-	
ภาค ๓	สกลนคร	๑๐,๑๒	๓	๑,๘๕๖,๗๐๐	-	-	๑,๔๗๖	๕,๗๑๔	๒,๓๘๓	
	อุดรธานี	๑๐	๗	๒,๔๕๓,๐๐๐	-	๑,๕๐๐	๑,๔๘๐	๗,๘๒๖	๑,๒๗๐	
	หนองคาย	๑๐	๑	๒๙๔,๐๐๐	-	-	๓๑๐	๑,๒๕๒	๒,๓๐๐	
	หนองบัวลำภู	-	-	-	-	๑,๐๐๐	-	-	-	
ภาค ๔	ขอนแก่น	๑๐,๑๒	๘	๑,๐๔๐,๓๐๐	-	-	๑,๓๓๘	๕,๑๖๓	-	
	มหาสารคาม	๑๐	๑	๓๖,๔๐๐	-	-	๔๖๙	๑,๘๗๖	-	
ภาค ๕	บุรีรัมย์	๑๒	๔	๒๙๒,๐๐๐	-	-	๑,๙๗๐	๕,๒๔๙	-	
	นครราชสีมา	๑๒	๔	๓๑๙,๕๐๐	-	-	๖๔๘	๒,๐๐๒	-	
ภาค ๖	สระแก้ว	๑๒	๑	๒๗๒,๐๐๐	-	-	๑๔,๓๕๐	๕๐,๐๐๐	-	
	ปราจีนบุรี	๑๐,๑๒	๔	๓,๔๗๒,๐๐๐	-	-	๗๙๕	๒,๖๐๒	๖,๑๕๐	
	จันทบุรี	๓๐	๑	๑,๘๙๕,๔๐๐	-	-	๑,๖๐๐	๔,๕๐๐	๘,๐๐๐	
	ระยอง	๘,๑๐,๑๒	๓	๖๖,๙๐๐	-	-	๔๗๘	๑,๓๗๘	๗๐๐	
	ตราด	๓๐	๑	๒๘๙,๖๐๐	-	-	๒,๓๑๐	๕,๒๘๕	๑๖,๘๐๐	
ภาค ๗	สุพรรณบุรี	๘,๑๒,๓๐	๕	๒,๑๘๒,๓๒๐	-	-	๒๕๘	๙๙๐	-	
	ราชบุรี	-	-	-	๑๒,๐๐๐	-	๔	๕	-	
ภาค ๘	นครศรีธรรมราช	๑๒	๑	๕๑,๘๔๐	-	-	๒๖๕	๘๗๔	๑,๕๐๐	
ภาค ๙	พิจิตร	๑๐,๑๒	๔	๑,๖๓๐,๙๒๐	-	-	๗,๖๕๘	๒๑,๗๓๔	๘๒,๕๐๐	
	แพร่	๘,๑๐,๑๒	๔	๑,๐๖๔,๔๐๐	-	-	๑,๕๐๓	๔,๕๐๕	๖,๖๐๐	
	พิษณุโลก	๓๐	๓	๑,๑๘๕,๖๐๐	-	๓,๗๓๒	๑๙๕	๕๑๕	๑,๖๒๓	
	สุโขทัย	๘	๑	๑๔๑,๑๒๐	-	๑,๓๘๐	๓๐๖	๑,๑๒๔	-	
	น่าน	-	-	-	-	๑,๕๐๐	-	-	-	
	อุตรดิตถ์	-	-	-	๙๖,๗๕๐	-	๕๕๐	๑,๗๕๐	-	
ภาค ๑๐	สุราษฎร์ธานี	๑๒	๑	๑๒๔,๘๐๐	๒๔,๐๐๐	-	๑๒๕	๕๗๐	๑,๑๐๐	
ภาค ๑๑	อุบลราชธานี	๑๒	๒	๙๔,๗๐๐	-	-	๖๘๔	๒,๓๑๓	-	
	อำนาจเจริญ	๑๒	๕	๑๘๘,๕๕๐	-	๖๐๐	๑,๖๘๔	๕,๘๕๒	-	
๓๔ จังหวัด			๗๘	๒๑,๐๘๒,๕๙๐	๒,๐๓๔,๐๕๕	๙,๗๑๒	๓๕๕,๗๕๔	๑,๑๐๒,๑๒๒	๑๕๐,๔๒๖	